
















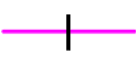






Signaturforklaring

Ledninger

	Transmissions-, distributions- og stikledning
	Betonkanal
	Død ledning

Komponenter

	GPS indmålt	Konstrueret
Ventilbrønd		
Omløbsbrønd		
Skab		
Fastspænding		
Kompensator		
Aflaster		
Reduktion		
Materialeskift/ Muffe		
Slutmuffe		
Indmålt punkt		

Grundkort

Brugsgrænser, vegetation	
Vejkant mv.	
Vand, sø mv.	